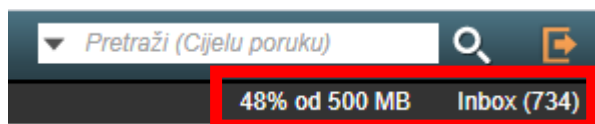
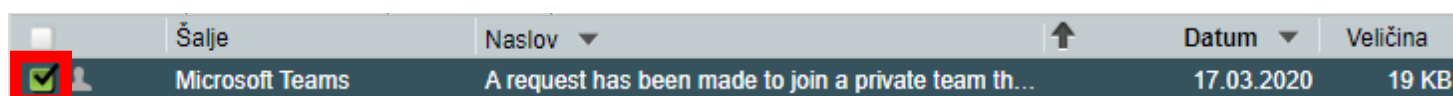
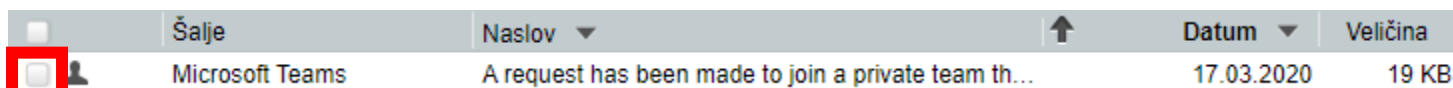


Webmail – brisanje pošte

Provjerite koliko pošte imate.

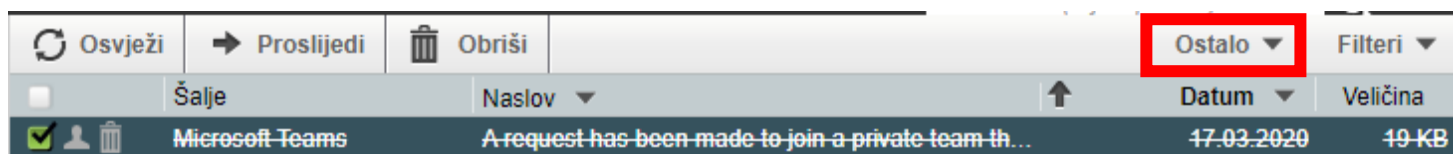
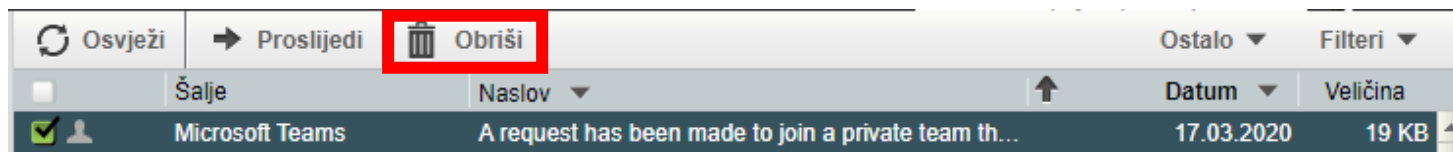


Odaberite poruku/poruke koje želite obrisati klikom na kvadratić lijevo od pošiljatelja.

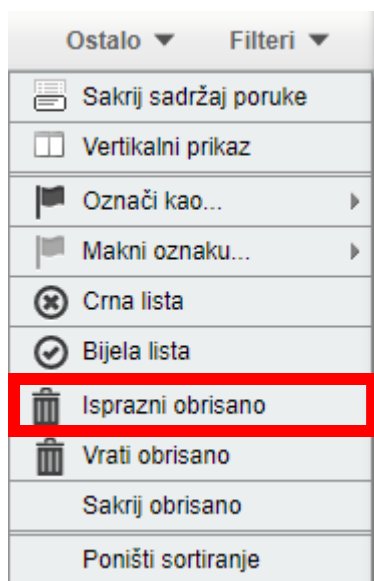


Pojavit će se kvačica u kvadratiću, a označena pošta će promijeniti pozadinsku boju.

Kliknuti na gumb „Obriši“. Obrisane će stavke biti precrtane.



Da bi se poruke u potpunosti obrisale, potrebno je odabrati opciju „Isprazni obrisano“ u izborniku „Ostalo“.



Nakon brisanja, potrebno je ponovno učitati stranicu .